











Złączka kątowa PVC - ZKL

	Dokumenty odniesienia:	PN-EN 61386-25
	Charakterystyka:	<ul style="list-style-type: none"> Złączka kątowa, sztywna Klasa reakcji na ogień wg PN-EN 13501-1:2019-02: B-s2, d0
	Zastosowanie:	System mocujący do rur elektroinstalacyjnych sztywnych w instalacjach naściennych, podtynkowych i ścianach gipsowych
	Materiał:	PVC
	Zakres temperatur:	-15°C ÷ 60°C
	<ul style="list-style-type: none"> magazynowanie, eksploatacja instalacja 	0°C ÷ 50°C
	Kolor:	Biały, szary
	Rozmiar [mm]:	13; 16; 18; 20; 22; 25; 28; 32; 37; 47



Rozmiar [mm]	Biała		Szara		Ilość szt. w opak.
	Symbol	 indeks	Symbol	 indeks	
13	ZKL 13	10148*			100
16	ZKL 16	10149			100
18	ZKL 18	10150			100
20	ZKL 20	10151			100
22	ZKL 22	10152			100
25	ZKL 25	10639*			100
28	ZKL 28	10153	ZKL 28 SZ	10161*	100
32	ZKL 32	10640*			50
37	ZKL 37	10154			50
47	ZKL 47	10155			20

* produkt na zamówienie przy spełnionym minimum produkcyjnym